

기업용

- 주택법령에 의한 단체 -

Ver
1.4.2

은행조회서 온라인 발급 홈페이지 매뉴얼

2016. 7.



금융결제원

기업용

- 주택법령에 의한 단체 -

0. 로그인

1. 기업정보 조회 및 변경

2. 은행조회서 발급 요청서 작성

3. 진행상황 조회

4. 수수료 결제

5. 결제목록 출력

6. 회원 탈퇴

0. 로그인 – 사용자 선택

금융결제원 은행조회서 온라인 발급

서비스안내 > 기업용 > 회계사용 > 감사인내관리자

은행조회서 열람·출력을
온라인에서 간편하게!

은행조회서 온라인 발급 서비스란? **2**

자세히 보기 > **메뉴얼 다운로드 >**

1

기업
은행조회서 발급 요청서 작성,
진행상황 조회, 수수료 결제

회계사
은행조회서 발급 요청서 확인, 진행상황 조회,
은행조회서 열람출력 및 재발급 요청

감사인내관리자
회계사정보 등록 및 수정,
진행상황 조회, 수수료 결제

회사소개 | 오시는 길 | 개인정보처리방침 | 고객센터연락처 | 저작권정책

패밀리 사이트

KFTC
Copyright © 2015 KFTC (Korea Financial Telecommunications & Clearings Institute) All rights reserved.


고객센터 AM 09:00 ~ PM 05:00
1577-5500

0. 홈페이지 메인화면 (<https://audit.kftc.or.kr>). '은행조회서 온라인 발급' 으로 홈페이지 검색 가능

1. 사용자 중 기업 선택

2. 홈페이지 매뉴얼 다운로드 가능

0. 로그인 – 회원 가입하기


금융결제원 은행조회서 온라인 발급

[서비스안내](#)
[기업용](#)
[회계사용](#)
[감사안내관리자](#)

[홈](#) > [기업용](#) > [공인인증서 로그인](#)

기업용

공인인증서 로그인 >

공인인증서 로그인

은행조회서 **열람·출력**을 온라인으로 간편하게!

사업자등록번호

공인인증서 로그인

* 은행조회서 발급 요청 서비스 이용시간 : 08:00~22:00 (1년 365일 연중무휴)

1

회원이 아니신가요? [회원가입하기](#)

[회사소개](#)
[오시는 길](#)
[개인정보처리방침](#)
[고객서비스헌장](#)
[저작권정책](#)

[패밀리 사이트](#)

1. 회원 가입하기 클릭

3

0. 로그인 – 회원 가입하기

KFTC 전자금융업무 금융정보업무 어음교환업무 지로업무 e서비스 고객센터 규제개혁센터 전체서비스


금융결제원 은행조회서 온라인 발급 서비스안내 기업용 회계사용 감사인내관리자

홈 > 기업용 > 회원가입

기업용

회원가입 >


회원가입



법인 회원

법인등록번호가 있는 영리법인.
비영리법인은 이 곳을 선택해주세요

1



주택법령에 의한 단체

법인등록번호가 없는 단체 중 주택조합,
공동주택 관리주체는 이 곳을 선택해주세요

1. '주택법령에 의한 단체' 클릭

0. 로그인 – 회원 가입하기

기업용

회원가입

회원가입

개인정보 보호정책

개인정보 수집 및 이용에 관한 동의

개인정보의 처리목적

결재원은 서비스 이용 회원 가입의사 확인, 회원제 서비스 제공에 따른 본인 식별 인증, 각종 고지 통지 및 업무연락 등을 위해 개인 정보를 다음과 같이 최소한으로 수집하고 있으며, 동 목적 이외의 용도로는 사용하지 않습니다.

가. 개인정보 수집항목

가입 : 대표이사명, 조회서업무 담당자 성명 전화번호 이메일주소, 영수증담당자 이메일주소

감사인 : 성명, 회계사등록번호, 전화번호, 이메일주소, 공인인증서 정보

회계법인 감사인 : 대표이사명, 관리자 성명 전화번호 이메일주소 공인인증서 정보, 영수증 담당자 이메일주소

나. 개인정보 수집방법

1

☐ 동의함
☐ 동의안함

개인정보의 제3자 제공에 관한 동의

개인정보의 제3자 제공에 관한 사항

결재원은 은행조회서 온라인발급 서비스의 신뢰성이 보장될 수 있도록 국제회계기준(IAASB)에서 제정한 'ISAE 3401' 인증을 획득하고 주기적인 점검을 실시합니다. 동 인증비용은 한국공인회계사회가 선 지급하고 고객이 결제하는 <온라인발급 인증>수수료로 이를 보전합니다. 이와 관련 하여 본인의 동의가 있는 경우 다음과 같이 개인정보를 제공합니다.

제공받는 자	제공 개인정보	제공 목적	이용기간
한국공인회계사회	기업 및 회계법인(감사인)의 담당자 성명, 전화번호, 이메일 주소	발행 영수증 전달	이용목적 달성 시 폐기

1

☐ 동의함
☐ 동의안함

개인정보의 제3자 제공에 관한 동의

개인정보의 제3자 제공에 관한 사항

결재원은 은행조회서 온라인발급 서비스의 신뢰성이 보장될 수 있도록 국제회계기준(IAASB)에서 제정한 'ISAE 3401' 인증을 획득하고 주기적인 점검을 실시합니다. 동 인증비용은 한국공인회계사회가 선 지급하고 고객이 결제하는 <온라인발급 인증>수수료로 이를 보전합니다. 이와 관련 하여 본인의 동의가 있는 경우 다음과 같이 개인정보를 제공합니다.

제공받는 자	제공 개인정보	제공 목적	이용기간
한국공인회계사회	기업 및 회계법인(감사인)의 담당자 성명, 전화번호, 이메일 주소	발행 영수증 전달	이용목적 달성 시 폐기

1 ☐ 동의함 ☐ 동의안함

은행조회서 작성·제공방식

은행이 금융거래내역 일체를 작성하여 제공하는 방식에 동의할 경우 아래에 체크 하신 후 서비스를 이용하여 주시기 바랍니다.

은행 조회서의 일부 금융거래내역을 작성하여 은행에 확인 의뢰하기를 원하시는 경우는 본 서비스의 이용이 불가하오니 서면으로 작성하여 해당은행으로 개별 송부하여 주시기 바랍니다.

은행조회서 작성·제공방식 동의

본사는 은행 조회서의 금융거래내역 일체를 은행이 작성하여 제공하는 것에 동의합니다.

1 ☐ 동의함 ☐ 동의안함

2

1. '개인정보 보호정책', '은행조회서 작성 제공방식' 동의 체크
2. 다음 버튼 클릭

0. 로그인 – 회원 가입하기

회원가입 >

고객(단체) 등록

* 주해법령에 의한 단체만 가입 가능합니다

단체명	1 아파트사무소	단체명은 고유번호증(사업자등록증)의 상호를 기준으로 작성해주세요.
고유등록번호 (사업자등록번호)	2 123 - 80 - 12312	인증서 확인 사업자 구분코드가 80/82인 단체만 가입 가능합니다.
대표자명	아파트	대표자명은 한글 10글자 이하로만 입력해주세요. (영문 사용 불가)
담당자 성명	아파트	
전화번호(사무실)	0202020202	
전화번호(휴대폰)	0202020222	
조회서 담당자 E-mail	apple@hanmail.net	
영수증 담당자 E-mail	3 dddd@hotmail.com	한국공인회계사회가 발행하는 '은행조회서 온라인 발급 인증수수료' 영수증을 수신하여 처리하는 담당자 이메일주소를 적어주세요.

※ 싼표(.)나 탭(tab) 등 특수문자(#, !, <, > 등)가 들어갈 경우 정상적으로 회원가입이 되지 않을 수 있습니다.

등록

회원가입 >

고객(단체) 등록

yesign 공인인증 확인

금융결제원 안전한 거래를 위한 공인인증서 확인단계입니다.

인증서 저장매체와 인증서를 선택하시고 인증서 암호를 입력하십시오.

인증서 종류 사용자 만료일 발급기관

범용법인 아파트사무소(00990512016071... 2016-08-19 금융결제원

은행개인 은행(00880442012063018800... 2017-07-13 금융결제원

4 인증서 암호 : *****

인증서보기 확인 취소

영수증 담당자 E-mail dddd@hotmail.com

한국공인회계사회가 발행하는 '은행조회서 온라인 발급 인증수수료' 영수증을 수신하여 처리하는 담당자 이메일주소를 적어주세요.

※ 싼표(.)나 탭(tab) 등 특수문자(#, !, <, > 등)가 들어갈 경우 정상적으로 회원가입이 되지 않을 수 있습니다.

등록

1. 단체명은 반드시 **사업자등록증의 상호** 기준으로 작성 (**사업자 구분코드가 80, 82인 단체만 가입 가능!!**)
2. 고유등록번호(사업자등록번호) 입력 후 '인증서 확인' 클릭
(**범용, 은행용/보험용만 사용가능. 세금계산서 발행용은 사용 불가**)
3. 영수증담당자 e-mail : 한국공인회계사회가 발행하는 '은행조회서 온라인 발급 인증수수료' 영수증 수신담당자 이메일
4. 인증서 암호 입력 및 확인 클릭

0. 로그인 – 회원 가입하기

기업용

회원가입 >

회원가입

고객(법인) 등록

회사명

데스톤기업

※충청남도 회원 가입해주십시오. 지점등록 대상이 아닙니다.

※충청이 회원 가입 후 지점 사업장번호를 기업정보에 등록하시던 지점 정보도 조회 가능합니다.

※회사명은 사업자등록증의 상호를 기준으로 작성해 주십시오. (주)문국, 주식회사 고려

1

웹 페이지 메시지

본점이 아닌 사업장의 경우 회원가입이 불가하니 본점에 위탁 처리하여 주시기 바랍니다.
회원가입 하시겠습니까?

확인

취소

전화번호(휴대폰)

0101231234

주요서 담당자 E-mail

ddd@ddd.com

영수증 담당자 E-mail

kkk@kkk.com

※한국금인회(가)가 발행하는 '한국금인회서'를 인출업무로 영수증을 수신하여 처리하는 담당자 이메일주소를 적어주세요.

등록

KFTC

전자금융업무 금융정보업무 금융거래업무 지로업무 e서비스 고객센터 규제개혁센터 전제서비스

금융결제원 은행회사 온라인 발급

서비스안내 기업용 회계사용 감사인내관리자

기업용

안내

공인인증서 로그인 >

기본 정보 입력이 완료되었습니다. 로그인 페이지로 이동합니다.

확인

회사소개 | 오시는 길 | 개인정보처리방침 | 고객센터연락처 | 저작권정책

패밀리 사이트

1. '본점이 아닌 사업장은 회원가입이 불가' 메시지 확인 후 가입 진행
2. 회원가입 완료

0. 로그인

기업용

금융결제원 은행조회서 온라인 발급 서비스안내 기업용 회계사용 감사안내관리자

홈 > 기업용 > 공인인증서 로그인

기업용

공인인증서 로그인 >

공인인증서 로그인

은행조회서 열람·출력을 온라인으로 간편하게!

1

사업자등록번호 공인인증서 로그인

* 은행조회서 발급 요청 서비스 이용시간: 08:00~22:00 (1년 365일 연중무휴)

회원이 아니신가요? [회원가입하기](#)

회사소개 | 오시는 길 | 개인정보처리방침 | 고객센터연락처 | 저작권정책

제출리 사이트

금융결제원 은행조회서 온라인 발급 서비스안내 기업용 회계사용 감사안내관리자

홈 > 기업용 > 공인인증서 로그인

기업용

공인인증서 로그인 >

yessign 공인인증 확인

안전한 거래를 위한 공인인증서 확인단계입니다.

인증서 저장매체와 인증서를 선택하시고 인증서 암호를 입력하십시오.

보안토크 저장토크 휴대폰 이동식디스크 하드디스크

인증서 종류 사용자 만료일 발급기관

은행법인	테스트가O(0099058201604220...	2016-05-22	금융결제원
은행법인	가O(00990252016042000002	2016-05-20	금융결제원
은행개인	윤정윤(00880442012063018800...	2016-07-12	금융결제원
은행개인	한우O(00890432016042000004	2016-05-20	금융결제원

하드디스크는 다른 매체에 비해 안전성이 높지만 보안토크, 저장토크, 이동식 디스크 등의 다른 인증서를 복사하여 사용할 것을 권고합니다.

2

인증서 암호 : [yes! 인증기관](#)

인증서보기 확인 취소

회사소개 | 오시는 길 | 개인정보처리방침 | 고객센터연락처 | 저작권정책

파일리 사이트

KFTC

본 부 : (주)06220 서울특별시 강남구 테헤란로 202 (역삼동 717번지)
 대표전화 : (주)10556 경기도 성남시 중원구 판교동로21번길 9 (영자동 10-8)
 Copyright © 2015 KFTC (Korea Financial Telecommunications & Clearings Institute) All rights reserved.

고객센터 1577-5500

1. 사업자등록번호 입력
'공인인증서 로그인' 클릭
2. 인증서 암호 입력 및 확인

1. 기업정보 조회 및 변경

KFTC
전자금업무 금융정보업무 어음교환업무 지로업무 e서비스 고객센터 규제개혁센터 전체서비스

금융결제원 은행조회서 온라인 발급

아파트관리사무소 님 로그인하셨습니다.
로그아웃

서비스안내 기업용 회계사용 감사인내관리자

홈 > 기업용 > 기업정보 조회 및 변경

기업용

기업정보 조회 및 변경 >
은행조회서 발급 요청서 작성 >
진행상황 조회 >
수수료 결제 >
결제목록 출력 >
회원탈퇴 >

기업정보 조회 및 변경

기본 정보

1

단체명	아파트관리사무소	고유등록번호 (사업자등록번호)	124-82-02163
대표자명	아파트	담당자 성명	아파트
전화번호(사무실)	0202020202	전화번호(휴대폰)	02020202220
E-mail	sisi@hotmail.com	영수증담당자 E-mail	sisi@hotmail.com

저장 취소

1. 붉은 박스 데이터 수정 가능 (사업자등록번호 수정 불가)

2. 은행조회서 발급 요청서 작성 – 감사인 지정

기업용

1

기업정보 조회 및 변경 >

은행조회서 발급 요청서 작성 >

진행상황 조회 >

수수료 결제 >

결제목록 출력 >

회원탈퇴 >

회계사 지정

회계사 찾기

회계법인(감사반)명 테스트

성명 유시O

찾기

* 기 처리중인 은행조회서의 회계사 변경은 감사인내 관리자에게 요청하여 주시기 바랍니다.

No.	기관명	회계사등록번호	회계사명	부서
1	테스트우리회계법인테스트우리회계법인테스트우리회계	12345	유시O	감사부서

(총 : 1명)

지정

다음

- 은행조회서 발급 요청서 작성을 위하여 반드시 담당회계사를 지정하여야 함
 - 기업이 먼저 회계사를 지정하고 추후 '기업' 및 '감사인내 관리자'가 수정 가능 (최초 지정은 기업이 행함.)
 - 회계사 찾기 메뉴에서 회계법인(감사반)명 정보와 감사인 성명 정보를 입력 후 감사인 조회 가능
 - 키워드 만 입력 ex) 삼일회계법인의 경우 '삼일' 만 입력.
 - 해당 회계사가 검색되지 않을시 회계사가 서비스 미가입한 상태.

2. 은행조회서 발급 요청서 작성 – 감사인 지정

회계사 지정

회계사 찾기
회계법인(감사판)명
테스트
성명
유시O

찾기

* 기 처리중인 은행조회서의 회계사 변경은 감사인내 관리자에게 요청하여 주시기 바랍니다.

No.	기관명	회계사등록번호	회계사명	부서
1	테스트우리회계법인테스트우리회계 법인테스트우리회계	12345	유시O	감사부서

(출 : 1명)

지정

다음

기업용

기업정보 조회 및 변경 >

은행조회서 발급
요청서 작성 >

진행상황 조회 >

수수료 결제 >

결제목록 출력 >

회원탈퇴 >

은행조회서 발급 요청서 작성

감사인 지정

수수료 결제자
지정

은행조회서
표지 작성

금융거래 정보제공
요구서 작성

감사인 전송

현 회계사

전체 ▼

구분	기관명	회계사 등록번호	회계사명	부서	지정일	유효기간	만료여부
현 회계사	테스트우리회계법인테스트우리회계 법인테스트우리회계	12345	유시O	감사부서	2016-05-02		기간중
	테스트우리회계법인테스트우리회계 법인테스트우리회계	AA1234567	한우리	test	2016-03-29	2016-05-02	만료
	테스트우리회계법인테스트우리회계 법인테스트우리회계	AAA123	재가입 회계 O	부서	2016-03-21	2016-03-29	만료
	테스트우리회계법인테스트우리회계 법인테스트우리회계	AA1234567	한우리	test	2016-03-10	2016-03-21	만료

- 원하는 회계사 선택 후 지정 버튼 클릭시 데이터 저장됨
- 담당 회계사 지정됨(만료여부 : 기간중 → 담당 회계사)
 - 감사기간이 만료되었을시 회계사 재지정후 은행조회서 발급요청서 작성 가능

2. 은행조회서 발급 요청서 작성 – 감사인 지정

회계사 지정

회계사 찾기
회계법인(감사반)명
테스트
성명
한우O

찾기

* 기 처리중인 은행조회서의 회계사 변경은 감사인내 관리자에게 요청하여 주시기 바랍니다.

No.	기관명	회계사등록번호	회계사명	부서
1	테스트우리회계법인 테스트우리회계 법인 테스트우리회계	AA1234567	한우O	test

(총 : 1명)

지정

다음



은행조회서 온라인 발급

기업테스트2 님 로그인하셨습니다. 로그아웃

서비스안내

기업용

회계사용

감사인내관리자

홈 > 기업용 > 은행조회서 발급 요청서 작성

기업용

은행조회서 발급 요청서 작성

기업정보 조회 및 변경 >

은행조회서 발급
요청서 작성 >

감사인 지정

수수료 결제자
지정

은행조회서
표지 작성

금융거래 정보제공
요구서 작성

감사인 전송

진행상황 조회 >

수수료 결제 >

현 회계사

결제목록 출력 >

회원탈퇴 >

2

구분	기관명	회계사 등록번호	회계사명	부서	지정일	유효기간	만료여부
현 회계사	테스트우리회계법인 테스트우리회계 법인 테스트우리회계	AA1234567	한우O	test	2016-05-02		기간중
	테스트우리회계법인 테스트우리회계 법인 테스트우리회계	AA1234567	한우O	test	2016-05-02	2016-05-02	만료

1. 회계사 정보 변경 가능

2. 회계사 변경 확인

만료여부가 '기간중'인 회계사 → 현재 담당 회계사

회계사 확인 후 다음 클릭

2. 은행조회서 발급 요청서 작성 – 금융회사 입력

은행조회서 발급
요청서 작성 >

진행상황 조회 >

수수료 결제 >

결제목록 출력 >

회원탈퇴 >

감사인 지정
수수료 결제자 지정
은행조회서
표지 작성
금융거래 정보제공
요구서 작성
감사인 전송

1
수수료 결제자 지정

선택	결제자	기관명	회계사 등록번호
<input type="radio"/>	기업	기업데스트2	-
<input checked="" type="radio"/>	회계사	한우O	AA1234567
<input type="radio"/>	회계법인(감사반)	데스트우리회계법인데스트우리회계법인데스트우리회계	-

* 수수료 결제자 지정 후 은행조회서의 발급 요청이 가능합니다.

** 요청서의 은행 앞 전송 후에는 수수료 결제자 변경이 불가능 합니다.

수수료 결제 이행 확인

은행조회서 온라인 발급에 따라 부과된 수수료는 반드시 결제하셔야 하며 납부된 수수료의 환급은 원칙적으로 불가하오
니
유의하시어 요청하시기 바랍니다.

2
□ 확인

3
다음

0. 결제자 지정 페이지로 이동
1. 수수료 결제자 지정.
기업, 회계사, 회계법인(감사반) 중 1인 선택.
2. '수수료 결제 이행 확인' 체크
3. 수수료 결제자 지정 후 다음 클릭

2. 은행조회서 발급 요청서 작성 – 금융회사 입력

기업용 > 기업정보 조회 및 변경 > 은행조회서 발급 요청서 작성

은행조회서 발급 요청서 작성

검사인 지정 > 수수료 결제자 지정 > **은행조회서 표지 작성** > 금융거래 정보제공 요구서 작성 > 감사인 전송

은행조회서 표지 작성

1. 금융회사 조회

선택

찾기

No.	은행명	지점명

삭제

* 은행 업무처리를 위해 주거래 지점을 지정해야 합니다.
 * 은행당 1개 지점만 선택 가능합니다.
 * 1개 지점만 선택해도 동 은행의 전점 거래내역이 조회됩니다.
 * 단위농협, 지역수협은 서비스 대상이 아닙니다.
 * 국민, 농협, 우체은행의 경우 본점 부서 선택 불가!!
 * 국민은행의 경우 국민카드 지점이 함께 검색될 수 있으므로 원하는 지점이 정확히 선택되었는지 다시 한번 확인해주시기 바랍니다

기업용 > 기업정보 조회 및 변경 > 은행조회서 발급 요청서 작성

금융회사 조회

2. 금융회사 조회

No.	은행명	지점명	지점 코드	우편번호	주소	전화번호	팩스번호
1	우리	대치동	0201962	196280	서울강남구대치동 9 9 1 - 3	02 562 8181	02 663 9420
2	우리	대치역	0201760	196280	서울강남구대치 1 동 6 2 9	02 569 9091	02 567 1186
3	우리	대치북	0203098	196280	서울강남구대치동 9 0 4 - 1 4	02 562 6601	02 606 2133

(총 : 3건)

선택 취소

지점명

삭제

* 은행 업무처리를 위해 주거래 지점을 지정해야 합니다.
 * 은행당 1개 지점만 선택 가능합니다.
 * 1개 지점만 선택해도 동 은행의 전점 거래내역이 조회됩니다.
 * 단위농협, 지역수협은 서비스 대상이 아닙니다.
 * 국민, 농협, 우체은행의 경우 본점 부서 선택 불가!!
 * 국민은행의 경우 국민카드 지점이 함께 검색될 수 있으므로 원하는 지점이 정확히 선택되었는지 다시 한번 확인해주시기 바랍니다

0. 은행조회서 표지 작성 단계

- 은행조회서를 요청할 금융회사를 지정하는 단계

1. 금융회사 조회 에서 '은행'과 '지점명' 입력 후 찾기

- 은행명이 리스트에 없을 경우 서비스 개시 은행이 아님 (홈페이지 서비스 안내 메뉴에서 서비스 일정 조회 가능)
- 은행 내부 업무처리를 위해 주거래 지점을 지정해야함 (단위농협, 지역수협은 서비스 대상이 아님)
- 은행당 1개 지점만 선택 가능. (1개 지점만 선택하여도 해당은행 전점 거래내역 조회)

2. 리스트에서 주거래 지점 선택

2. 은행조회서 발급 요청서 작성 – 금융회사 입력

기업용 > 기업용 > 은행조회서 발급 요청서 작성

기업용 회사 조회 | 은행조회서온라인발급 - Internet Explorer

http://203.81.9.25:8901/business/findReqBranch.do?key_val=201604210000001&org_value=020¬e=대지&pops=

사업장 추가 - 금융결제원 은행조회서 온라인 발급 홈페이지

금융회사 조회

No.	은행명	지점명	지점코드	우편번호	주소	전화번호	팩스번호
<input type="radio"/> 1	우리						
<input checked="" type="radio"/> 2	우리						
<input type="radio"/> 3	우리						

선택 메시지

은행의 정확한 업무처리를 위해 "반드시 주거래 지점의 지정이 필요" 합니다. 선택지점이 주거래 지점이 맞습니까?

1 확인 취소

(총 : 92)

선택 취소

지점명 삭제

* 은행 업무처리를 위해 주거래 지점을 지정해야 합니다.
 * 은행당 1개 지점만 선택 가능합니다.
 * 1개 지점만 선택해도 동 은행의 전점 거래내역이 조회됩니다.
 * 단위농협, 지역수협은 서비스 대상이 아닙니다.
 * 국민, 농협, 우체은행의 경우 본점 부서 선택 불가!!
 * 국민은행의 경우 국민카드 지점이 함께 검색될 수 있으므로 원하는 지점이 정확히 선택되었는지 다시 한번 확인해주시기 바랍니다

기업용

기업정보 조회 및 변경 >

은행조회서 발급 요청서 작성 >

진행상황 조회 >

수수료 결제 >

결제목록 출력 >

회원탈퇴 >

은행조회서 발급 요청서 작성

감사인 지정 > 수수료 결제자 지정 > **은행조회서 표지 작성** > 금융거래 정보제공 요구서 작성 > 감사인 전송

은행조회서 표지 작성

금융회사 조회

선택

찾기

2

No.	은행명	지점명
<input type="checkbox"/> 1	국민	포역스
<input type="checkbox"/> 2	농협은행	북동 (지)
<input type="checkbox"/> 3	우리	대치역

3 삭제

1. 주거래 지점 확인 창
2. 추가로 은행 입력시 동일한 방법으로 진행
3. 리스트에서 은행 삭제시 → 지점 선택 후 삭제
4. 금융회사 지정 완료 후 다음 클릭

2. 은행조회서 발급 요청서 작성 – 금융거래 정보제공 요구서 작성

은행조회서 발급 요청서 작성

기업정보 조회 및 변경 >

은행조회서 발급 요청서 작성 >

진행상황 조회 >

수수료 결제 >

결제목록 출력 >

회원탈퇴 >

1 금융거래 정보제공 요구서

No.	은행명	지점명
1	국민	포역스
2	농협은행	북동 (지)
3	우리	대지역

- 정보제공 요구내용 : 금융상품, 대출금, 담보제공, 지급보증 및 파생상품계약 등의 내역과 어음·수표용지와 전자어음 교부 및 회수내역, 당좌거래 명세내용

정보제공 동의범위 : 회사와 귀 은행과의 거래내역에 대한 조회

- 정보 등을 제공받을 자 : 테스트회계법인

- 조회대상 회사 :

2

No.	회사명(사업장 상호)	법인등록번호	사업자등록번호
1	기업테스트 2	131111-0185260	129-81-04951
2	테스트 1	-	111-11-11119
3	테스트 부산지점	-	123-12-31231
4	테스트 광주지점	-	123-12-31212

회수내역, 당좌거래 명세내용

정보제공 동의범위 : 회사와 귀 은행과의 거래내역에 대한 조회

- 정보 등을 제공받을 자 : 테스트회계법인

- 조회대상 회사 :

No.	회사명(사업장 상호)	법인등록번호	사업자등록번호
1	기업테스트 2	131111-0185260	129-81-04951
2	테스트 1	-	111-11-11119
3	테스트 부산지점	-	123-12-31231
4	테스트 광주지점	-	123-12-31212

3

- 조회 기준일 : 2016년 4월 선택 일 현재

* 조회기준일은 작성일 이전 월까지만 입력 가능합니다. (말일자로 자동 설정)

** 조회기준일은 작성일 이전 과거 2년까지 입력 가능합니다. (아래은행 제외)
(외환은행(2014년 12월 31일 이후), 광주은행(2013년 9월 30일 이후), 씨티은행(2013년 12월 31일 이후)로만 신청가능)
우리은행은 작성일 이전 과거 1년 6개월까지 신청가능)

4

신청 방법 : 전자적 방식(금융결제원 온라인 발급 시스템)

- 요구서의 유효기간 : 2016년 6월 21일 까지

*요구서의 유효기간은 은행 접수 가능 기간입니다. 기간 경과시 은행 접수가 불가하니 적절한 시일을 기입바랍니다.

회사명	기업테스트2	대표이사	대표2

신청내역 확인 취소

1. 입력한 금융회사 정보 확인
2. 입력한 사업장 정보 확인
사업장 정보 수정시 → '기업정보 조회 및 변경 메뉴'에서 변경
3. 조회 기준일 : 작성일로 부터 과거 2년 이내까지만 가능 (말일자만 입력 가능)
4. 요구서의 유효기간 : 은행 접수 가능 기간.

기간 경과시 은행 접수 불가 (기본 값 : 1달 후 일자)

2. 은행조회서 발급 요청서 작성 – 금융거래 정보제공 요구서 작성

회수내역, 당좌거래 명세내용

정보제공 동의범위 : 회사와 귀 은행과의 거래내역에 대한 조회

- 정보 등을 제공받을 자 : 테스트회계법인

- 조회대상 회사 :

No.	회사명(사업장 상호)	법인등록번호	사업자등록번호
1	기업테스트 2	131111-0185260	129-81-04951
2	테스트 1	-	111-11-11119
3	테스트 부산지점	-	123-12-31231
			123-12-31212

웹 페이지 메시지

⚠ 과거 동일한 내역으로 요청 완료한 은행조회서가 없습니다. 요청을 진행하시려면 '감사인전송' 버튼을 누르세요

1 **확인**

타은행(2013년 12월 31일 이후)로만 신청가능

우리는행은 작성일 이전 과거 1년 6개월까지 신청가능

- 회신 방법 : 전자적 방식(금융결제원 온라인 발급 시스템)

- 요구서의 유효기간 : 2016년 5월 21일 까지

*요구서의 유효기간은 은행 접수 가능 기간입니다. 기간 경과시 은행 접수가 불가하니 적절한 시일을 기입바랍니다.

회사명 : 기업테스트2 대표이사 : 대표2 :

신청내역 확인 취소

1	기업테스트 2	131111-0185260	129-81-04951
2	테스트 1	-	111-11-11119
3	테스트 부산지점	-	123-12-31231
4	테스트 광주지점	-	123-12-31212

전자서명 내용 확인

다음 내용을 전자서명 합니다.
동의하시면 확인을 누르십시오.

전자서명 내용 | 전자서명 원문 |

작성일자 : 20160421
 조회기준일자 : 20160331
 유효기간 : 20160521
 회계법인명 : 테스트우리회계법인테스트우리회계법인
 테스트우리회계
 회계법인사업자등록번호 : A0000385
 담당공인회계사명 : 한우 O
 담당공인회계사전화번호 : 02-1234-1234
 담당공인회계사이메일 : h@d.net
 마스터번호 : 201604210000001
 법인등록번호 : 1311110185260
 회사명 : 기업테스트 2
 대표이사명 : 대표 2
 사업장총건수 : 4
 사업자등록번호해시값 :
 Aihnnhklel lviszh92wQnNnPN3H7sczn0FI mud7Dhl3n8

2 **감사인 전송** 취소

타은행(2013년 12월 31일 이후)로만 신청가능

가하니 적절한 시일을 기입바랍니다.


대표이사 대표2

1. 신청내역 확인 클릭시 3개월 이내 동일한 내역으로 요청 완료한 은행조회서가 있는지 확인 후 감사인 전송
동일한 내역으로 요청한 은행조회서가 있을시 재요청 필요 여부 확인 후 진행
2. 1에서 신청내역 확인 후 감사인 전송버튼으로 변환됨
감사인 전송 버튼 클릭시 전자서명 확인


2. 은행조회서 발급 요청서 작성


2	테스트 1	-	111-11-11119
3	테스트 부산지점	-	123-12-31231
4	테스트 광주지점	-	123-12-31212


yesign 공인인증 확인


 **금융결제원** 안전한 거래를 위한 공인인증서 확인단계입니다.


인증서 저장매체와 인증서를 선택하시고 인증서 암호를 입력하십시오.


보안토큰


저장토큰


휴대폰



이동식디스크


하드디스크

하드디스크는 다른 매체에 비해 안전성이 떨어지므로, 보안토큰, 저장토큰, 이동식 디스크 등의 다른 매체에 인증서를 복사하여 사용할 것을 권고합니다.

인증서 종류	사용자	만료일	발급기관
은행법인	기O(Y)00990252016042000002	2016-05-20	금융결제원

1 인증서 암호 :



서 온라인 발급 홈페이지

서비스안내

기업용

회계사용

감사인내관리자

진행상황 조회



귀사의 은행조회서 발급 요청서가

감사인(

AA 회계법인

김감사

회계사)에게 정상적으로 전달되었습니다.

(SMS 발송 완료)

* 은행조회서 진행상황은 진행상황 조회 메뉴에서 확인 가능합니다.

1. 인증서 암호 입력 후 확인
2. 은행조회서 발급요청서 전달 메시지 확인. 담당 회계사에게 SMS 발송

3. 진행상황 조회

기업정보 조회 및 변경 >

은행조회서 발급
요청서 작성 >

10개씩 보기 ▼

진행상황 조회 >

수수료 결제 >

결제목록 출력 >

회원탈퇴 >

<input type="checkbox"/>	조회기간	작성일시	회계사 확인일	진행상태	수정가능여부	비고
<input type="checkbox"/>	2016-03-31	2016-04-21 10:38:16		회계사확인중	회수가능	
<input type="checkbox"/>	2016-03-31	2016-04-06 11:36:06	2016-04-06	은행전송완료	불가	
<input type="checkbox"/>	2016-03-31	2016-04-06 10:23:17		반송	가능	
<input type="checkbox"/>	2016-02-29	2016-03-29 11:11:37	2016-03-29	은행전송완료	불가	
<input type="checkbox"/>	2016-02-29	2016-03-18 14:29:69	2016-03-18	은행전송완료	불가	
<input type="checkbox"/>	2016-02-29	2016-03-14 10:26:46		회수	가능	
<input type="checkbox"/>	2016-02-29	2016-03-11 13:00:27	2016-03-11	은행전송완료	불가	
<input type="checkbox"/>	2016-12-31	2016-03-11 11:41:54	2016-03-11	은행전송완료	불가	재발급
<input type="checkbox"/>	2014-09-30	2016-03-10 17:56:00	2016-03-10	은행전송완료	불가	
<input type="checkbox"/>	2016-02-29	2016-03-10 17:52:54		반송	가능	

1 2 3

* 은행조회서 회수 후 수정(발급취소) 가능합니다.

(총 : 102)

1 진행상황보기 신청내역보기 회수 수정 발급취소

기업정보 조회 및 변경 >

은행조회서 발급
요청서 작성 >

10개씩 보기 ▼

진행상황 조회 >

수수료 결제 >

결제목록 출력 >

회원탈퇴 >

<input type="checkbox"/>	조회기간	작성일시	회계사 확인일	진행상태	수정가능여부	비고
<input type="checkbox"/>	2016-03-31	2016-04-21 10:38:16		회계사확인중	회수가능	
<input type="checkbox"/>	2016-03-31	2016-04-06 11:36:06	2016-04-06	은행전송완료	불가	
<input type="checkbox"/>	2016-03-31	2016-04-06 10:23:17		반송	가능	
<input type="checkbox"/>	2016-02-29	2016-03-29 11:11:37	2016-03-29	은행전송완료	불가	
<input type="checkbox"/>	2016-02-29	2016-03-18 14:29:69	2016-03-18	은행전송완료	불가	
<input type="checkbox"/>	2016-02-29	2016-03-14 10:26:46		회수	가능	
<input type="checkbox"/>	2016-02-29	2016-03-11 13:00:27	2016-03-11	은행전송완료	불가	
<input type="checkbox"/>	2016-12-31	2016-03-11 11:41:54	2016-03-11	은행전송완료	불가	재발급
<input type="checkbox"/>	2014-09-30	2016-03-10 17:56:00	2016-03-10	은행전송완료	불가	
<input type="checkbox"/>	2016-02-29	2016-03-10 17:52:54		반송	가능	

2

진행상황 조회 | 금융결제원 은행조회서 온라인 발급 홈페이지

진행상황 조회

No.	은행명	지점명	진행상황 주)
1	S C	남역상동 (지)	은행전송완료
2	광주	서광주 (지)	은행전송완료

주)

- 감사인 확인 중 : 감사인 '은행조회서 발급 요청서' 확인 중
- 반송 : 감사인 '은행조회서 발급 요청서' 반송(감사인인 반송사유 확인 요망)
- 회수 : '은행조회서 발급 요청서' 회수
- 은행전송완료 : 은행으로 '은행조회서 발급 요청서' 전송 완료 (은행 '조회서' 작성 중)
- 결제대기 : 수수료 결제대기 (은행조회서 발급 완료, 수수료 결제 후 은행조회서 열람 출력 요망)

* 은행조회서

(총 : 102)

진행상황보기 신청내역보기 회수 수정 발급취소

1. 조회서 선택 후 '진행상황보기' 클릭
2. 진행상황 조회 가능 (은행별 표시)

3. 진행상황 조회 – 신청내역 보기

기업정보 조회 및 변경
>

은행조회서 발급
요청서 작성
>

진행상황 조회
>

수수료 결제
>

결제목록 출력
>

회원탈퇴
>

10%씩 보기

<input type="checkbox"/>	조회기준일	작성일시	회계사 확인일	진행상태	수정가능여부	비고
<input type="checkbox"/>	2016-03-31	2016-04-21 10:38:16		회계사확인중	회수가능	
<input type="checkbox"/>	2016-03-31	2016-04-06 11:36:06	2016-04-06	은행전송완료	불가	
<input type="checkbox"/>	2016-03-31	2016-04-06 10:23:17		반송	가능	
<input type="checkbox"/>	2016-02-29	2016-03-29 11:11:37	2016-03-29	은행전송완료	불가	
<input type="checkbox"/>	2016-02-29	2016-03-18 14:28:59	2016-03-18	은행전송완료	불가	
<input type="checkbox"/>	2016-02-29	2016-03-14 10:26:46		회수	가능	
<input type="checkbox"/>	2016-02-29	2016-03-11 13:00:27	2016-03-11	은행전송완료	불가	
<input type="checkbox"/>	2016-12-31	2016-03-11 11:41:54	2016-03-11	은행전송완료	불가	재발급
<input type="checkbox"/>	2014-09-30	2016-03-10 17:56:00	2016-03-10	은행전송완료	불가	
<input type="checkbox"/>	2016-02-29	2016-03-10 17:52:54		반송	가능	

1
2
3

* 은행조회서 회수 후 수정(발급취소) 가능합니다.

(총 : 10건)

1

진행상황보기

신청내역보기

회수

수정

발급취소

은행조회서 발급
요청서 작성

진행상황 조회

수수료 결제

결제목록 출력

회원탈퇴

은행조회서

2016년 3월 11일

No.	은행명	지점명
1	S C	남역삼동 (지)
2	광주	서광주 (지)

상가 귀 항의 반영을 축의합니다.

당사의 회계감사 수탁에 필요한 금융거래내역을 조회하고자 불임과 같이 당사의 '금융거래 정보제공 요구서'를 제출하오니, 불임 당시에 기업인 조회내용을 확인하신 후 정정 또는 추가사항을 기재하시고, 동행한 회신용 봉투나 전자적 방식을 이용하여 반드시 당 사의 감사인에게 직접 회신하여 주십시오.

귀 항의 조회회신은 당사의 건전하고 투명한 회계관행의 정착을 통한 회계정보 공시를 위하여 꼭 필요한 것으로 귀 항의 성 실한 협조가 절대적으로 요청되는 바입니다. 본 조회 내용은 공인회계사법 제20조 및 「주식회사의 외부감사에 관한 법률」제9조에 의거 그 비밀이 보장되고 회계감사목적에만 이용될 것입니다.

당식의 작성요령을 각 당식의 하단에 기입하였사오니 참조하여 주시기 바라며, 해당란이 부족한 경우에는 출력물을 기입하고 따로 명세서를 첨부할 수 있으며, 만약 해당사항이 없는 경우에는 각 란에 '해당사항 없음'이라고 기입하여 주시기 바랍니다. 본 조회서 회신을 위해 수수료를 징수할 경우에는 당사로 청구하여 주시기 바랍니다. 아울러 조회내용에 의문이 있는 경우에는 아래 의 담당공인회계사에게 문의하시기 바랍니다.

붙 임 : 금융거래정보제공 요구서 1부.

금융거래 정보제공 요구서

2016년 3월 11일

No.	은행명	지점명
1	S C	남역삼동 (지)

1. 조회서 선택 후 '신청내역보기' 클릭
신청내역 조회 가능

3. 진행상황 조회 - 회수

은행조회서 발급
요청서 작성

10개씩 보기

1	조회기준일	작성일시	회계사 확인일	진행상태	수정가능여부	비고
<input checked="" type="checkbox"/>	2016-03-31	2016-04-21 10:38:16		회계사확인중	회수가능	
<input type="checkbox"/>	2016-03-31	2016-04-05 11:36:06	2016-04-05	은행전송완료	불가	
<input type="checkbox"/>	2016-03-31	2016-04-05 10:23:17		반송	가능	
<input type="checkbox"/>	2016-02-29	2016-03-29 11:11:37	2016-03-29	은행전송완료	불가	
<input type="checkbox"/>	2016-02-29	2016-03-18 14:29:69	2016-03-18	은행전송완료	불가	
<input type="checkbox"/>	2016-02-29	2016-03-14 10:26:46		회수	가능	
<input type="checkbox"/>	2016-02-29	2016-03-11 13:00:27	2016-03-11	은행전송완료	불가	
<input type="checkbox"/>	2016-02-29	2016-03-10 17:56:00	2016-03-10	은행전송완료	불가	재발급
<input type="checkbox"/>	2016-02-29	2016-03-10 17:52:54		반송	가능	

1 2 3

* 은행조회서 회수 후 수정(발급취소) 가능합니다.

(총 : 10건)

1

진행상황보기 신청내역보기 회수 수정 발급취소

기업용

기업정보 조회 및 변경

은행조회서 발급
요청서 작성

10개씩 보기

진행상황 조회

2	조회기준일	작성일시	회계사 확인일	진행상태	수정가능여부	비고
<input type="checkbox"/>	2016-03-31	2016-04-21 10:38:16		회수	가능	
<input type="checkbox"/>	2016-03-31	2016-04-05 11:36:06	2016-04-05	은행전송완료	불가	
<input type="checkbox"/>	2016-03-31	2016-04-05 10:23:17		반송	가능	
<input type="checkbox"/>	2016-02-29	2016-03-29 11:11:37	2016-03-29	은행전송완료	불가	
<input type="checkbox"/>	2016-02-29	2016-03-18 14:29:69	2016-03-18	은행전송완료	불가	
<input type="checkbox"/>	2016-02-29	2016-03-14 10:26:46		회수	가능	
<input type="checkbox"/>	2016-02-29	2016-03-11 13:00:27	2016-03-11	은행전송완료	불가	
<input type="checkbox"/>	2016-02-29	2016-03-10 17:56:00	2016-03-10	은행전송완료	불가	재발급
<input type="checkbox"/>	2016-02-29	2016-03-10 17:52:54		반송	가능	

1 2 3

* 은행조회서 회수 후 수정(발급취소) 가능합니다.

- 수정가능여부가 '회수가능'인 조회서 중 선택 후 '회수' 클릭
 - 회수 : 회계사에게 전달된 은행조회서를 '수정'하거나 '발급 취소'하기 위해 선행되어야 하는 작업.
- 회수 완료 → 신청서의 수정가능 여부가 '가능'으로 변경됨
수정이나 발급취소가 가능한 상태

3. 진행상황 조회 – 수정

기업정보 조회 및 변경 >

은행조회서 발급
요청서 작성 >

진행상황 조회 >

수수료 결제 >

결제목록 출력 >

회원탈퇴 >

<input type="checkbox"/>	조회기간	작성일시	회계사 확인일	전결상태	수정가능여부	비고
<input type="checkbox"/>	2016-03-31	2016-04-21 10:38:16		회수	가능	
<input type="checkbox"/>	2016-03-31	2016-04-06 11:35:06	2016-04-06	은행전송완료	불가	
<input type="checkbox"/>	2016-03-31	2016-04-06 10:23:17		반송	가능	
<input type="checkbox"/>	2016-02-29	2016-03-29 11:11:37	2016-03-29	은행전송완료	불가	
<input type="checkbox"/>	2016-02-29	2016-03-18 14:29:59	2016-03-18	은행전송완료	불가	
<input checked="" type="checkbox"/>	2016-02-29	2016-03-14 10:26:46		회수	가능	
<input type="checkbox"/>	2016-02-29	2016-03-11 13:00:27	2016-03-11	은행전송완료	불가	
<input type="checkbox"/>	2016-12-31	2016-03-11 11:41:54	2016-03-11	은행전송완료	불가	재발급
<input type="checkbox"/>	2014-09-30	2016-03-10 17:55:00	2016-03-10	은행전송완료	불가	
<input type="checkbox"/>	2016-02-29	2016-03-10 17:52:54		반송	가능	

1 2 3

* 은행조회서 회수 후 수정(발급취소) 가능합니다.

(총 : 102)

진행상황보기

신청내역보기

회수

수정

발급취소

진행상황 조회 >

수수료 결제 >

결제목록 출력 >

회원탈퇴 >

수수료 결제자 지정

선택	결제자	기관명	회계사 등록번호
<input checked="" type="radio"/>	기업	기업뱅크2	-
<input type="radio"/>	회계사	한국O	AA1234567
<input type="radio"/>	회계법인(감사반)	뱅크우리회계법인뱅크우리회계법인뱅크우리회계	-

* 수수료 결제자 지정 후 은행조회서의 발급 요청이 가능합니다.

** 요청서의 은행 앞 전송 후에는 수수료 결제자 변경이 불가능 합니다.

수수료 결제 이행 확인

은행조회서 온라인 발급에 따라 부과된 수수료는 반드시 결제하셔야 하며 납부된 수수료의 환급은 원칙적으로 불가하오
니
유의하시어 요청하시기 바랍니다.

확인

3

다음

1. 수정가능여부가 '가능'인 조회서 중 선택 후 '수정' 클릭
2. 수수료 결제자 지정 후 은행조회서 발급 요청이 가능.
'기업, 회계사, 감사인내 관리자' 중 수수료를 결제할 1인을 선택.
수수료 결제 이행 확인 사항 체크
3. 다음 버튼 클릭시 은행조회서 발급 요청서 작성 페이지로 이동

3. 진행상황 조회 – 수정

은행조회서 발급 요청서 작성

기업정보 조회 및 변경 >

은행조회서 발급 요청서 작성 >

진행상황 조회 >

수수료 결제 >

결제목록 출력 >

회원탈퇴 >

1 금융회사 조회

선택

찾기

No.	은행명	지점명
1	국민	강남역가압출중지점

삭제

* 은행 업무처리를 위해 주거래 지점을 지정해야 합니다.
 * 은행당 1개 지점만 선택 가능합니다.
 * 1개 지점만 선택해도 둘 은행의 전점 거래내역이 조회됩니다.
 * 단위농협, 지역수협은 서비스 대상이 아닙니다.
 * 국민, 농협, 우리은행의 경우 본점 부서 선택 불가!!
 * 국민은행의 경우 국민카드 지점이 함께 검색될 수 있으므로 원하는 지점이 정확히 선택되었는지 다시 한번 확인해주시기 바랍니다.
 * KEB하나은행 관련 은행조회서는 합병전 은행명(구 하나, 구 외환)으로 각각 발급 요청하셔야 합니다.

진행상황 조회 >

수수료 결제 >

결제목록 출력 >

회원탈퇴 >

금융거래 정보제공 요구서

No.	은행명	지점명
1	국민	강남역가압출중지점

- 정보제공 요구내용: 금융상품, 대출금, 담보제공, 지급보증 및 파생상품계약 등의 내역과 어음·수표용지와 전자어음 교부 및 미회수내역, 당좌거래 명세내용

- 정보제공 동의범위: 회사와 귀 은행과의 거래내역에 대한 조회

- 정보 등을 제공받을 자: 테스트회계법인

2 - 조회대상 회사:

No.	회사명(사업장 상호)	법인등록번호	사업자등록번호
1	기업테스트 2	131111-0186280	129-81-04961
2	테스트 1	-	111-11-11119

1 조회 기준일: 2016년 2월 29일 현재

* 조회기준일은 작성일 이전 월까지만 입력 가능합니다. (달일자로 자동 설정)

** 조회기준일은 작성일 이전 과거 2년까지 입력 가능합니다. (아래은행 제외)
 (외환은행(2014년 12월 31일 이후), 광주은행(2013년 9월 30일 이후), 씨티은행(2013년 12월 31일 이후) 또한 신청가능)
 우리은행은 작성일 이전 과거 1년 6개월까지 신청가능)

회신 방법: 전자적 방식(금융결제원 온라인 발급 시스템)

1 - 요구서의 유효기간: 2016년 4월 13일 까지

* 요구서의 유효기간은 은행 접수 가능 기간입니다. 기간 경과시 은행 접수가 불가하니 적절한 시일을 기입바랍니다.

1. 금융회사, 조회기준일, 유효기간만 수정 가능

2. '조회대상 회사' 리스트 확인 가능

조회대상 회사가 잘못 등록되었을 경우

- '현 페이지'에서는 수정 불가
- '진행상황 조회' 메뉴에서 해당 은행조회서 발급 요청서를 회수 후 발급취소
- '기업정보 조회 및 변경' 메뉴에서 사업장정보를 변경하고 은행조회서 발급 요청서 재작성

3. 진행상황 조회 – 수정

No.	은행명	지점명
1	국민	강남역기업은행지점

결제목록 출력 >

회원탈퇴 >

- 정보제공 요구내용: 금융상품, 대출금, 담보제공, 지급보증 및 파생상품계약 등의 내역과 어음·수표용지와 전자어음 교부 및 미회수내역, 당과거래 명세내용

- 정보제공 동의범위: 회사와 귀 은행과의 거래내역에 대한 조회

- 정보 등을 제공받을 자: 테스트회계법인

- 조회대상 회사:

No.	회사명(사업장 상호)	법인등록번호	사업자등록번호
1	기업테스트 2	131111-0185260	129-61-04961
2	테스트1	-	111-11-11119

조회 기준일: 2016년 2월 29일 현재

* 조회기준일은 작성일 이전 월까지만 입력 가능합니다. (달일자로 자동 설정)

** 조회기준일은 작성일 이전 과거 2년까지 입력 가능합니다. (아래은행 제외)
(외환은행(2014년 12월 31일 이후), 광주은행(2013년 9월 30일 이후), 씨티은행(2013년 12월 31일 이후)로만 신청가능)
우리은행은 작성일 이전 과거 1년 6개월까지 신청가능)

회신 방법: 전자적 방식(금융결제원 온라인 발급 시스템)

- 요구서의 유효기간: 2016년 4월 19일 까지

*요구서의 유효기간은 은행 접수 가능 기간입니다. 기간 경과시 은행 접수가 불가하니 적절한 시일을 기입바랍니다.

회사명	기업테스트2	대표이사	대표2

1 신청내역 확인 취소

No.	은행명	지점명
1	국민	강남역기업은행지점

결제목록 출력 >

회원탈퇴 >

- 정보제공 요구내용: 금융상품, 대출금, 담보제공, 지급보증 및 파생상품계약 등의 내역과 어음·수표용지와 전자어음 교부 및 미회수내역, 당과거래 명세내용

- 정보제공 동의범위: 회사와 귀 은행과의 거래내역에 대한 조회

- 정보 등을 제공받을 자: 테스트회계법인

- 조회대상 회사:

No.	회사명(사업장 상호)	법인등록번호	사업자등록번호
1	기업테스트 2	131111-0185260	129-61-04961
2	테스트1	-	111-11-11119

조회 기준일: 2016년 2월 29일 현재

* 조회기준일은 작성일 이전 월까지만 입력 가능합니다. (달일자로 자동 설정)

** 조회기준일은 작성일 이전 과거 2년까지 입력 가능합니다. (아래은행 제외)
(외환은행(2014년 12월 31일 이후), 광주은행(2013년 9월 30일 이후), 씨티은행(2013년 12월 31일 이후)로만 신청가능)
우리은행은 작성일 이전 과거 1년 6개월까지 신청가능)

회신 방법: 전자적 방식(금융결제원 온라인 발급 시스템)

- 요구서의 유효기간: 2016년 4월 19일 까지

*요구서의 유효기간은 은행 접수 가능 기간입니다. 기간 경과시 은행 접수가 불가하니 적절한 시일을 기입바랍니다.

회사명	기업테스트2	대표이사	대표2

2 감사인 전송 취소

전자서명 내용 확인

다들 내용을 전자서명 합니다.
동의하시면 확인을 두르십시오.

전자서명 내용 | 전자서명 원문

작성일자 : 20160421
 조회기준일자 : 20160229
 유효기간 : 20160813
 회계법인명 : 테스트우리회계법인테스트우리회계법인
 테스트우리회계
 회계법인사업자등록번호 : A0000385
 담당공인회계사명 : 한우 O
 담당공인회계사전화번호 : 02-1234-1234
 담당공인회계사이메일 : h@d.net
 마스터번호 : 201603140000002
 법인등록번호 : 1311110185260
 회사명 : 기업테스트 2
 대표이사명 : 대표 2
 사업장출근수 : 2
 사업자등록번호해시값 :
 SC1H1TFV1C3hdkh1FI w0n0naA/h9usPnd0e

확인 취소

1. '신청내역 확인' 클릭시 신청내역 확인 후 '감사인 전송'으로 변환됨
2. '감사인 전송' 버튼 클릭시 전자서명 확인

3. 진행상황 조회 - 수정

2	테스트 1	-	111-11-11119
3	테스트 부산지점	-	123-12-31231
4	테스트 광주지점	-	123-12-31212

yesignn 공인인증 확인

안전한 거래를 위한 공인인증서 확인단계입니다.

인증서 저장매체와 인증서를 선택하시고 인증서 암호를 입력하십시오.

보안토큰

저장토큰

휴대폰

이동식디스크

하드디스크

하드디스크는 다른 매체에 비해 안전성이 떨어지므로, 보안토큰, 저장토큰, 이동식 디스크 등의 다른 매체에 인증서를 복사하여 사용할 것을 권고합니다.

인증서 종류	사용자	만료일	발급기관
은행법인	기O(Y)00990252016042000002	2016-05-20	금융결제원

인증서 암호 : *****

서 온라인 발급 홈페이지

서비스안내

기업용

회계사용

감사인내관리자

진행상황 조회

귀사의 은행조회서 발급 요청서가

감사인(AA 회계법인 김감사 회계사)에게 정상적으로 전달되었습니다.

(SMS 발송 완료)

* 은행조회서 진행상황은 진행상황 조회 메뉴에서 확인 가능합니다.

1. 인증서 암호 입력 후 확인
2. 은행조회서 발급요청서 전달 메시지 확인
감사인에게 SMS 발송

3. 진행상황 조회 – 발급취소

기업정보 조회 및 변경 >

은행조회서 발급
요청서 작성 >

진행상황 조회 >

수수료 결제 >

결제목록 출력 >

회원탈퇴 >

진행상황 조회

10개씩 보기 ▼

<input type="checkbox"/>	조회기간	작성일시	회계사 확인일	진행상태	수정가능여부	비고
<input type="checkbox"/>	2016-03-31	2016-04-06 11:35:06	2016-04-06	은행전송완료	불가	
<input type="checkbox"/>	2016-03-31	2016-04-06 10:23:17		반송	가능	
<input type="checkbox"/>	2016-02-29	2016-03-29 11:11:37	2016-03-29	은행전송완료	불가	
<input type="checkbox"/>	2016-02-29	2016-03-18 14:29:59	2016-03-18	은행전송완료	불가	
<input type="checkbox"/>	2016-02-29	2016-03-14 10:25:45		회수	가능	
<input type="checkbox"/>	2016-02-29	2016-03-11 13:00:27	2016-03-11	은행전송완료	불가	
<input type="checkbox"/>	2016-12-31	2016-03-11 11:41:54	2016-03-11	은행전송완료	불가	재발급
<input type="checkbox"/>	2014-09-30	2016-03-10 17:55:00	2016-03-10	은행전송완료	불가	
<input type="checkbox"/>	2016-02-29	2016-03-10 17:52:54		반송	가능	
<input type="checkbox"/>	2016-02-29	2016-03-10 17:48:07		회수	가능	

1
2
3

* 은행조회서 회수 후 수정(발급취소) 가능합니다.

(총 : 10건)

진행상황보기

신청내역보기

회수

수정

1
 발급취소

1. 수정가능여부가 '가능'인 조회서 중 발급취소 하고자 하는 조회서 선택 후 '발급취소' 클릭

발급취소 → 조회 리스트에서 사라짐

* 발급취소 : 감사인에게 전달된 은행조회서 발급 요청을 삭제하는 기능.

* 회수 : 수정이나 발급취소를 위하여 감사인에게 전달된 은행조회서 발급요청서를 회수하는 기능.

4. 수수료 결제 – 발급 인증수수료 결제

은행조회서 열람·출력
및 재발급 요청

찾기

결제목록 출력

회계사정보 조회 및 변경

No.	회사명	은행명	조회 기준일	수신일	프로젝트 코드	결제여부		수수료 결제자
						은행조회서 온라인발급 인증 수수료 (PG수수료 포함)	은행조회서 발급 수수료 (PG수수료 제외)	
<input type="checkbox"/> 1	테스트33	KEB하나 (구하나)	2015-12-31	2016-04-06	ABC	₩600 미결제	₩ 50,000 미결제	회계사
<input checked="" type="checkbox"/> 2	테스트33	KEB하나 (구하나)	2015-12-31	2016-04-06	BCD	₩600 미결제	₩ 50,000 미결제	회계사
합계						₩1,200	₩ 100,000	

* 결제대기 목록에 원하시는 은행조회서가 없는 경우 우선 진행상황 조회 메뉴에서 진행상황을 확인하시기 바랍니다.
** 은행조회서 온라인 발급 인증 수수료는 은행 무관하게 합산 결제 가능. 발급수수료는 동일 은행만 합산 결제 가능

(총: 2건)

1

은행조회서 온라인 발급 인증수수료 결제

은행조회서 발급 수수료 결제

기업용

수수료 결제

은행조회서 발급
요청서 확인

진행상황 조회

수수료 결제

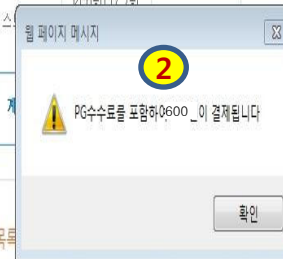
은행조회서 열람·출력
및 재발급 요청

결제목록 출력

회계사정보 조회 및 변경

수수료 결제 확인

No.	회사명	은행명	조회 기준일	은행 전송일	결제금액 (PG수수료 포함)	수수료 결제자
1	테스트33	KEB하나 (구하나)	2015-12-31	2016-04-06	₩ 800	회계사
2	테스트33	KEB하나 (구하나)	2015-12-31	2016-04-06	₩ 800	회계사



* 결제대기 목록에 원하시는 은행조회서가 없는 경우 우선 진행상황 조회 메뉴에서 진행상황을 확인하시기 바랍니다.
** 은행조회서 온라인 발급 인증 수수료는 은행 무관하게 합산 결제 가능. 발급수수료는 동일 은행만 합산 결제 가능

(총: 1건)

결제

취소

0. '은행조회서 온라인 발급 인증 수수료' 결제

- 600원/1건 (PG수수료 포함)
- 은행에 무관하게 합산결제 가능 ('은행조회서 발급 수수료'는 동일 은행만 합산 결제 가능)

4. 수수료 결제 – 발급 인증수수료 결제

외계사증

수수료 결제

은행조서 발급
요청서 확인

진행상황 조회

수수료 결제

은행조서 열람·출력
및 재발급 요청

결제목록 출력

회계사정보 조회 및 변경

BankPay 인터넷 결제 서비스

전자금융사기 주의 안내
금융결제원 BANKPAY는 보안수단 확인단계 외에 보안카드 번호 전체와 이체비밀번호의 입력을 요구하지 않습니다.

일반결제 | 간편결제

계좌이체 | 안전하고 편리한 "간편결제" 서비스 출시

이체기관명 | 기업회계자료결제 | 송금인도확인 | 금액 | 600원 | 은행상대확인

은행 C | 중검 | 계좌번호 | (-) 생략 | 비밀번호 | 주민번호 | (-) 생략 | (법인계좌인 경우 사업자등록번호입력)

입력하신 계좌정보는 암호화되어 금융기관에서 직접 결제됩니다.
E-mail 수신 | (입력하신 E-mail 주소로 확인 메일을 보내드립니다.)

[고유식별정보 수집 및 이용동의]
- 수집항목: 주민번호
- 수집목적: 본인확인 및 거래내역 조회
- 보유·이용기간: 전자금융거래법 제22조에 의거 5년간 보존 후 파기
고유식별정보 수집 및 이용에 동의하시는 경우 결제버튼을, 동의하지 않는 경우 취소버튼을 눌러주시기 바랍니다.

개인정보처리방침 | 결제 | 취소

결제 관련 문의: 금융결제원 고객센터 ☎ 1577-5500 (단축번호 82)

수수료 결제자

회계사

시기 바랍니다.

잔액 결제 가능

취소

외계사증

수수료 결제

은행조서 발급
요청서 확인

진행상황 조회

수수료 결제

은행조서 열람·출력
및 재발급 요청

결제목록 출력

회계사정보 조회 및 변경

BankPay 인터넷 결제 서비스

전자금융사기 주의 안내
금융결제원 BANKPAY는 보안수단 확인단계 외에 보안카드 번호 전체와 이체비밀번호의 입력을 요구하지 않습니다.

일반결제 | 간편결제

계좌이체 | 안전하고 편리한 "간편결제" 서비스 출시

이체기관명 | 기업회계자료결제 | 송금인도확인 | 금액 | 600원 | 은행상대확인

은행 C | 중검 | 계좌번호 | (-) 생략 | 비밀번호 | 주민번호 | (-) 생략 | (법인계좌인 경우 사업자등록번호입력)

입력하신 계좌정보는 암호화되어 금융기관에서 직접 결제됩니다.
E-mail 수신 | (입력하신 E-mail 주소로 확인 메일을 보내드립니다.)

[고유식별정보 수집 및 이용동의]
- 수집항목: 주민번호
- 수집목적: 본인확인 및 거래내역 조회
- 보유·이용기간: 전자금융거래법 제22조에 의거 5년간 보존 후 파기
고유식별정보 수집 및 이용에 동의하시는 경우 결제버튼을, 동의하지 않는 경우 취소버튼을 눌러주시기 바랍니다.

개인정보처리방침 | 결제 | 취소

결제 관련 문의: 금융결제원 고객센터 ☎ 1577-5500 (단축번호 82)

전자서명문 2
다음내용을 전자서명 합니다.
동의하시면 확인을 누르십시오.
전자서명 내용 |
기업회계자료결제에서 계좌이체 PG 송금서비스를 통해서 KDB산업 2222222222 계좌에 600,000 원 송금합니다.
(2016.04.27 15:40)

수수료 결제자

회계사

시기 바랍니다.

잔액 결제 가능

취소

1. 은행, 계좌번호, 비밀번호, 주민번호 입력 후 결제 클릭
 - 본인의 계좌가 아니어도 공인인증서가 있으면 결제 가능
 - 법인 계좌 사용시 주민번호 대신 사업자등록번호 입력
2. 전자서명문 확인

4. 수수료 결제 – 발급 인증수수료 결제

수수료 결제

은행조회서 발급
요청서 확인

진행상황 조회

수수료 결제

은행조회서 열람·출력
및 재발급 요청

결제목록 출력

회계사정보 조회 및 변경

BankPay 인터넷 결제 서비스

전자금융사기 주의 안내

금융결제원 BANKPAY 홈페이지에 보안카드 번호를 등록하십시오.

BankPay 공인인증서 확인

인증서 저장매체와 인증서를 선택하시고 인증서 암호를 입력하십시오.

보안토큰 저장토큰 휴대폰 이동식디스크 하드디스크

인증서 종류	사용자	만료일	발급기관
은행법인	기O()00990252016042000002	2016-05-20	금융결제원
은행개인	유시O()00990452016042500019	2016-05-25	금융결제원
은행개인	윤정용()00880442012063018800...	2016-07-12	금융결제원
범용법인	테스트기O()0099058201604220...	2016-05-22	금융결제원
은행개인	한우O()00990432016042000004	2016-05-20	금융결제원

인증서 암호 : *****

인증서보기

확인

취소

yes sign 등록기간

하드디스크는 다른 매체에 비해 안전성이 떨어지므로, 보안토큰, 저장토큰, 이동식 디스크 등의 다른 매체에 인증서를 복사하여 사용할 것을 권고합니다.

공인인증서 전자서명 후 바이러스 및 악성코드 검사

개인정보처리방침

결제 관련 문의 : 금융결제원 고객센터 ☎ 1577-5500 (단축번호:82)

취소

1. 인증서 암호 입력 후 확인
2. 결제완료

4. 수수료 결제 – 발급 수수료 결제

은행조회서 열람·출력
및 재발급 요청

찾기

결제목록 출력

회계사정보 조회 및 변경

□ No.	회사명 ▲▼	은행명 ▲▼	조회 기준일	수신일	프로젝트 코드 ▲▼	결제여부		수수료 결제자 ▲▼
						은행조회서 온라인발급 인증 수수료 (PG수수료 포함)	은행조회서 발급 수수료 (PG수수료 제외)	
□ 1	테스트33	KEB하나 (구하나)	2015-12-31	2016-04-06	ABC	₩600 미결제	₩ 50,000 미결제	회계사
☑ 2	테스트33	KEB하나 (구하나)	2015-12-31	2016-04-06	BCD	₩600 미결제	₩ 50,000 미결제	회계사
합계						₩1,200	₩ 100,000	

* 결제대기 목록에 원하시는 은행조회서가 없는 경우 우선 진행상황 조회 메뉴에서 진행상황을 확인하시기 바랍니다.

** 은행조회서 온라인 발급 인증 수수료는 은행 무관하게 합산 결제 가능. 발급수수료는 동일 은행만 합산 결제 가능

(총: 2건)

1

은행조회서 온라인 발급 인증수수료 결제

은행조회서 발급 수수료 결제

회계사용

은행조회서 발급
요청서 확인

진행상황 조회

수수료 결제

은행조회서 열람·출력
및 재발급 요청

결제목록 출력

회계사정보 조회 및 변경

수수료 결제

수수료 결제 확인

No.	회사명	결제금액 (PG수수료 제외)	수수료 결제자
1	테스트33	₩ 50,000	회계사
2	테스트33	₩ 50,000	회계사



* 결제대기 목록에 원하시는 은행조회서가 없는 경우 우선 진행상황 조회 메뉴에서 진행상황을 확인하시기 바랍니다.

** 은행조회서 온라인 발급 인증 수수료는 은행 무관하게 합산 결제 가능. 발급수수료는 동일 은행만 합산 결제 가능

(총: 1건)

결제

취소

0. 은행조회서 발급 수수료 결제

- 은행조회서 발급 수수료는 은행 자율 결정 (PG수수료 제외 가격)
- 은행조회서 발급 수수료는 동일 은행만 합산 결제 가능

1. 결제 예정내역 확인

2. 확인 메시지 클릭 (PG 수수료 포함 가격으로 결제)

4. 수수료 결제 – 발급 수수료 결제

회계사용

수수료 결제

은행조회서 발급
요청서 확인

진행상황 조회

수수료 결제

은행조회서 열람 출력
및 재발급 요청

결제목록 출력

회계사정보 조회 및 변경

BankPay 인터넷 결제 서비스

전자금융사기 주의 안내
금융결제원 BANKPAY는 보안수단 확인단계 외에 보안카드 번호 전체와 이체비밀번호의 입력을 요구하지 않습니다.

계좌정보입력
안전하고 편리한 "간편결제" 서비스 출시

이송기관명 기업회계자료결제 송금인도확인
금 액 50,300원 은행상대확인

은행/계좌번호 (- 선택)
비밀번호 (- 선택)
주민번호 (- 선택)
(법인계좌인 경우 사업자등록번호입력)

입력하신 계좌정보는 암호화되어 금융기관에서 직접 결제됩니다.
E-mail 수신 (입력하신 E-mail 주소로 확인 메일을 보내드립니다.)

고유식별정보 수집 및 이용동의
- 수집항목: 주민번호
- 수집목적: 본인확인 및 거래내역 조회
- 보유/이용기간: 전자금융거래법 제22조에 의거 5년간 보존후 파기
고유식별정보 수집 및 이용에 동의하시는 경우 결제버튼을, 동의하지 않는 경우 취소버튼을 눌러주시기 바랍니다.

개인정보처리방침 결제 취소

결제 관련 문의: 금융결제원 고객센터 ☎ 1577-5500 (단축번호 82)

회계사용

은행조회서 발급
요청서 확인

진행상황 조회

수수료 결제

은행조회서 열람 출력
및 재발급 요청

결제목록 출력

회계사정보 조회 및 변경

BankPay 인터넷 결제 서비스

전자금융사기 주의 안내
금융결제원 BANKPAY는 보안수단 확인단계 외에 보안카드 번호 전체와 이체비밀번호의 입력을 요구하지 않습니다.

계좌정보입력
안전하고 편리한 "간편결제" 서비스 출시

이송기관명 기업회계자료결제 송금인도확인
금 액 50,300원 은행상대확인

은행/계좌번호 (- 선택)
비밀번호 (- 선택)
주민번호 (- 선택)
(법인계좌인 경우 사업자등록번호입력)

입력하신 계좌정보는 암호화되어 금융기관에서 직접 결제됩니다.
E-mail 수신 (입력하신 E-mail 주소로 확인 메일을 보내드립니다.)

고유식별정보 수집 및 이용동의
- 수집항목: 주민번호
- 수집목적: 본인확인 및 거래내역 조회
- 보유/이용기간: 전자금융거래법 제22조에 의거 5년간 보존후 파기
고유식별정보 수집 및 이용에 동의하시는 경우 결제버튼을, 동의하지 않는 경우 취소버튼을 눌러주시기 바랍니다.

개인정보처리방침 결제 취소

결제 관련 문의: 금융결제원 고객센터 ☎ 1577-5500 (단축번호 82)

1. 은행, 계좌번호, 비밀번호, 주민번호 입력 후 결제 클릭
 - 본인의 계좌가 아니어도 공인인증서가 있으면 결제 가능
 - 법인 계좌 사용시 주민번호 대신 사업자등록번호 입력
2. 전자서명문 확인

4. 수수료 결제 – 발급 수수료 결제

은행조회서 발급
요청서 확인

진행상황 조회

수수료 결제

은행조회서 열람·출력
및 재발급 요청

결제목록 출력

회계사정보 조회 및 변경

수수료 결제

BankPay 인터넷 결제 서비스

전자금융사기 주의 안내

금융결제원 BANKPAY 보안사기 확인안내에 주의하십시오

BankPay 공인인증서 확인

인증서 저장매체와 인증서를 선택하시고 인증서 암호를 입력하십시오.

보안토크 저장토크 휴대폰 이동식디스크 하드디스크

인증서 종류 사용자 만료일 발급기관

은행법인	기O()00990252016042000002	2016-05-20	금융결제원
은행개인	유시O()00990452016042500019	2016-05-25	금융결제원
은행개인	윤정용()00880442012063018800...	2016-07-12	금융결제원
범용법인	테스트기O()0099058201604220...	2016-05-22	금융결제원
은행개인	한우O()00990432016042000004	2016-05-20	금융결제원

하드디스크는 다른 매체에 비해 안전성이 떨어지므로, 보안토크, 저장토크, 이동식 디스크 등의 다른 매체에 인증서를 복사하여 사용할 것을 권고합니다.

인증서 암호 :

인증서보기 확인 취소

yes sign 등록기관

결제 완료 후 5년간 보존 후 파기

개인정보처리방침

결제 관련 문의 : 금융결제원 고객센터 ☎ 1577-5500 (단축번호: 82)

취소

1. 인증서 암호 입력 후 확인

2. 결제완료 확인

- '온라인 발급 인증 수수료' 및 '발급수수료'가 모두 결제완료된 건 → 리스트에서 사라짐

5. 결제목록 출력 – 은행조회서 발급 인증수수료 결제목록 출력



서비스안내 기업용 회계사용 감사안내관리자

홈 > 회계사용 > 결제목록 출력

회계사용

은행조회서 발급
요청서 확인

1

은행조회서 발급 인증수수료 은행조회서 발급 수수료

진행상황 조회

수수료 결제

1

은행조회서 열람 출력
및 재발급 요청

결제목록 출력

회계사정보 조회 및 변경

회사명 프로젝트코드 결제자

은행명 담당회계사 비교

결제일 선택 2016-03-27 ~ 2016-04-27

찾기

은행조회서 발급 인증수수료 결제목록 | 은행조회서온라인발급 - Internet Explorer

http://203.81.9.25/auditor/payListPopCpa.do?key_val=E&filter_sel=&filter_val_1=&filter_val_2=&filter_val_3=&filter_val_4=&filter_val_5=&from_dt=20160327&to_dt=20160427

18	한우0	오제이씨 (주)	KEB하나(구 하나)	한우0	2015-12-31	2016-04-06	₩ 600	2016-04-06	회계사
19	한우0	테스트 1 3	KEB하나(구 하나)	한우0	2015-12-31	2016-04-06	₩ 600	2016-04-06	회계사
20	한우0	테스트 1 6	KEB하나(구 하나)	한우0	2015-12-31	2016-04-06	₩ 600	2016-04-06	회계사
합계							₩ 16,000		회계사

** 수수료는 PG수수료 포함금액입니다.

출력 취소

2 3

결제완료 목록 출력 엑셀 저장

0. 탭 별로 은행조회서 발급 인증수수료, 은행조회서 발급수수료 결제목록 출력창 구분.

개별 영수증 출력시 www.bankpay.or.kr 홈페이지 거래내역 조회에서 출력 가능

1. 결제자, 은행명, 결제주체(비고), 결제일 별로 검색 가능(검색조건 1개 이상 입력시 조건별 조회 가능)
2. 결제완료 목록 출력 선택시 우측 팝업창 게시 후 내역 출력 가능
3. 동 내역 excel 파일로 저장 가능

5. 결제목록 출력 – 은행조회서 발급수수료 결제목록 출력

16	한우O	테스트 2 6	나(구하 나)	한우O	2015-12-31	2016-04-06		₩ 50,000	2016-04-06	회계사
17	한우O	현대아이에 이치엘 (주)	KEB하 나(구하 나)	한우O	2015-12-31	2016-04-06		₩ 50,000	2016-04-06	회계사
18	한우O	오제미씨 (주)	KEB하 나(구하 나)	한우O	2015-12-31	2016-04-06		₩ 50,000	2016-04-06	회계사
19	한우O	테스트 1 3	KEB하 나(구하 나)	한우O	2015-12-31	2016-04-06		₩ 20,000	2016-04-06	회계사
20	한우O	테스트 1 6	KEB하 나(구하 나)	한우O	2015-12-31	2016-04-06		₩ 20,000	2016-04-06	회계사
합계								₩ 670,000		

* 결제완료 목록에 원하시는 은행조회서가 없는 경우 먼저 수수료 결제를 해주시기 바랍니다.

** 수수료는 PG수수료 포함 금액입니다.

(총 : 20건)

2

결제완료 목록 출력

3

엑셀 저장

0. '은행조회서 발급 인증수수료', '은행조회서 발급수수료' 결제목록 출력창 구분

개별 영수증 출력시 → 뱅크페이 홈페이지(www.bankpay.or.kr) 메인화면의 거래내역 조회에서 출력 가능

1. 검색조건 입력 후 조건 검색 가능 (검색조건 1개 이상 입력)
2. '결제완료 목록 출력' 선택시 → 우측 팝업창에서 출력 가능
3. 동 내역 excel 파일로 저장 가능

6. 회원 탈퇴

기업용

기업정보 조회 및 변경 >

은행조회서 발급 >

요청서 작성 >

진행상황 조회 >

수수료 결제 >

결제목록 출력 >

회원탈퇴 >

회원탈퇴

1

☒ 모두 선택

☒ 현재까지 승인된 은행조회서가 존재하는 경우 회원 탈퇴가 제한됩니다.

☒ 회원 탈퇴 이후 2년 이내에 발급받은 은행조회서의 유효한 계좌 확인이 필요합니다.

회원 탈퇴

취소

회사소개 | 오시는 길 | 개인정보처리방침 | 고객센터연락 | 저작권정책

팩밀라 사이트

기업용

기업정보 조회 및 변경 >

은행조회서 발급 >

요청서 작성

진행상황 조회 >

수수료 결제 >

결제목록 출력 >

회원탈퇴 >

회원탈퇴

전자서명 내용 확인

다음 내용을 전자서명 합니다.
동의하시면 확인을 누르십시오.

전자서명 내용
전자서명 원문

법인등록번호 : 1311110185260
 사업자등록번호 : 1298104951
 탈퇴일시 : 20160421
 일회용로그인 : 255d99e8b98a3a9f6d165a1d9ab561f
 서명시각 : 2016.04.21 10:55:31

2

확인

취소

회원 탈퇴

취소

[회사소개](#) |
 [오시는길](#) |
 [개인정보처리방침](#) |
 [고객서비스헌장](#) |
 [저작권정책](#)

[패밀리 사이트](#)

0. 회원 탈퇴 메뉴

- 회원 탈퇴 이후에는 기존에 발급 완료한 은행조회서의 열람 및 출력이 불가능 하므로 주의
- 은행으로 전송완료된 시점(담당회계사 확인일 오후 10시 이후)부터 은행에서 발급완료된 은행조회서 중 미결제분이 있을 경우는 회원탈퇴 불가

1. 회원탈퇴시 유의점 체크 후 회원탈퇴 클릭
2. 전자서명 내용 확인 클릭

6. 회원 탈퇴

기업용

기업용

회원탈퇴

yesign 공인인증 확인

금융결제원 안전한 거래를 위한 공인인증서 확인단계입니다.

인증서 저장매체와 인증서를 선택하시고 인증서 암호를 입력하십시오.

보안도כן 저장도כן 휴대폰 이동식디스크 하드디스크

인증서 종류 사용자 만료일 발급기관

은행법인 기어()00990252016042000002 2016-05-20 금융결제원

하드디스크는 다른 매체에 비해 안전성이 떨어지므로, 저장도כן, 이동식 디스크 등의 다른 인증서를 복사하여 사용할 것을 권고합니다.

인증서 암호 : *****

yes sign 등록기관

인증서보기 확인 취소

회사소개 오시는 길 개인정보처리방침 고객센터정책 저작권정책

회원탈퇴

취소

회사소개 오시는 길 개인정보처리방침 고객센터정책 저작권정책

KFTC

본 주 : (주)06220 서울특별시 강남구 테헤란로 202 (역삼동 717번지)
중앙센터 : (주)19556 경기도 성남시 분당구 팔정로219번길 9 (정자동 10-9)

고객센터 AM 09:00 ~ PM 05:00
1577-5500

Copyright © 2015 KFTC (Korea Financial Telecommunications & Clearings Institute) All rights reserved.

1. 인증서 암호 입력 및 확인 클릭